




Картотека

*Пальчиковые
игры для детей
2-3 лет*



Утята

Раз-два — шли утята.
Три-четыре — за водой.
А за ними плелся пятый,
Позади бежал шестой.
А седьмой от них отстал.
А восьмой уже устал.
А девятый всех догнал.
А десятый испугался —
Громко-громко запищал:
- Пи-пи-пи — не пищи!
- Мы тут рядом, поищи!



Поочередно сгибать все пальцы правой (затем левой) руки, начиная с большого, а со звуков «Пи-пи-пи...» — ритмично сгибать и разгибать пальцы обеих рук.



Пальчики здороваются

Я здороваюсь везде —
Дома и на улице.
Даже «здравствуй!» говорю
Я соседской курице.

Кончиком большого пальца правой руки поочередно касаться кончиков указательного, среднего, безымянного пальцев и мизинца. Прodelать то же самое левой рукой.

Повстречал ежонка еж: «Здравствуй, братец! Как живешь?»

Одновременно кончиками больших пальцев правой и левой рук поочередно касаться кончиков указательных, средних, безымянных пальцев и мизинцев.



За работу

Ну-ка, братцы, за работу.
Покажи свою охоту.
Большаку дрова рубить,
Печи все тебе топить,
А тебе воду носить,
А тебе обед варить,
А тебе посуду мыть.
А потом всем песни петь,
Песни петь да плясать,
Наших деток забавлять.



Поочередно разгибать пальцы, начиная с большого, а на слова «Песни петь да плясать» — энергично шевелить ими.



Пальчики


Раз-два-три-четыре-пять —
Вышли пальчики гулять.
Раз-два-три-четыре-пять —
В домик спрятались опять.

Поочередно разгибать все пальцы, начиная с мизинца, затем сгибать их в том же порядке.

Мы считаем

Можно пальчики считать:
Раз-два-три-четыре-пять.
На другой руке — опять:
Раз-два-три-четыре-пять.

Поочередно разгибать пальцы правой (затем левой) руки, начиная с большого.



Жук

Я веселый Майский жук.
Знаю все
Сады вокруг,
Над лужайками
Кружу,
А зовут меня
Жу-жу...
(А. Береснев)



Сжать кулачок. Указательный палец и мизинец развести в стороны («усь»). Шевелить «усами».



Комарик

Не кусай, комарик злой!
Я уже бегу домой.
Сжать кулачок.

Указательный палец выдвинуть вперед (это - «хоботок», которым «комарик» пытается «укусить» ребенка). Мизинец и большой пальцы, расслабив, опустить вниз (это - «лапки»).



Оса

Оса села на цветок.
Пьет она душистый сок.
Вытянуть указательный палец правой руки и вращать им, затем то же самое — пальцем левой руки.
Большой братец
Покажи уменье другу,
Покружись-ка ты по кругу!
Четыре пальца правой руки (кроме большого) сжать в кулак. Большой палец поднять вверх и выполнять круговые движения.




Зайчик

Зайка серый скачет ловко

В лапке у него морковка.

Локтем опереться на стол, указательный и средний пальцы развести в стороны, остальные сжать в кулачок.



Улиточка

У улитки-крошки
Подрастают рожки.

Научу ее ходить,

Если будут ножки.

Пальцы сжать в кулачок. Выдвинуть указательный палец и мизинец. Продвигаясь медленно вперед, «улитка» шевелит «усиками».



Кольцо

Выйду на крылечко,

Вынесу колечко.

Я его вместо игрушки

Подарить хочу Валюшке.

Большой и указательный пальцы соединить в кольцо, остальные развести в стороны.



Зайчик-кольцо

Прыгнул зайчика с крылечка

И в траве нашел колечко.

А колечко непростое —

Блестит, словно золотое.

Упражнение основано на переходе из одной позиции в другую:

- ✓ пальцы — в кулачок, выдвинуть указательный и средний пальцы и развести их в стороны;
- ✓ большой и указательный пальцы соединить в кольцо, остальные пальцы развести в стороны.